



NOTE DE SYNTHÈSE COMPTE ADMINISTRATIF 2019 BUDGET ANNEXE EAU & ASSAINISSEMENT

ELEMENTS DE CONTEXTE

Le service public d'eau potable est affermé. Le service d'assainissement est géré en régie.

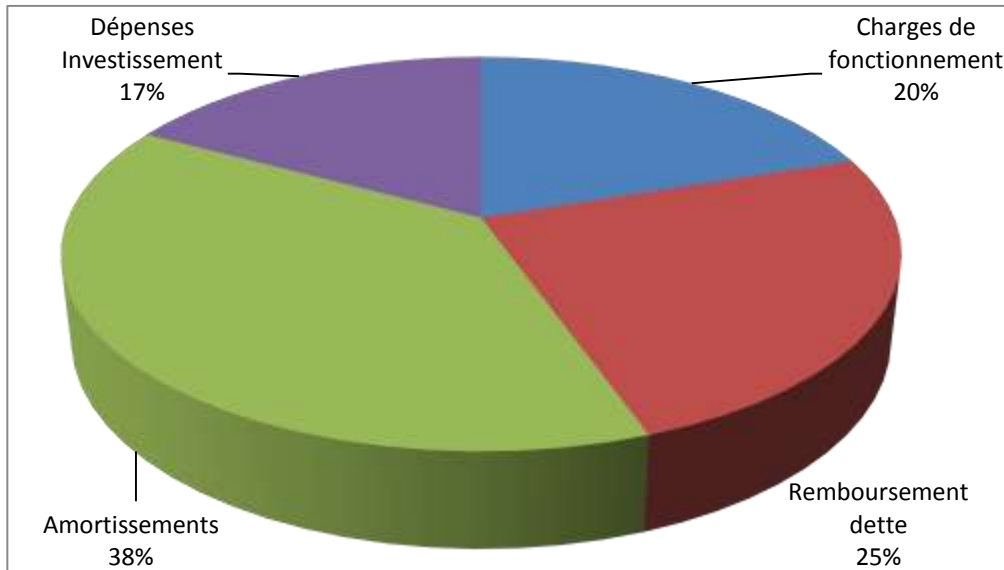
Les dépenses d'exploitation continuent de baisser (5.5 % cette année) les frais d'électricité et de téléphone étant désormais imputés sur le budget général.

Les recettes d'exploitation augmentent fortement du fait du versement d'une subvention du budget général qui permettra le financement du remplacement de la conduite d'eau potable de la Rue Genod. Les recettes propres du budget auraient permis l'équilibre de la section d'exploitation mais pas celle de la section d'investissement.

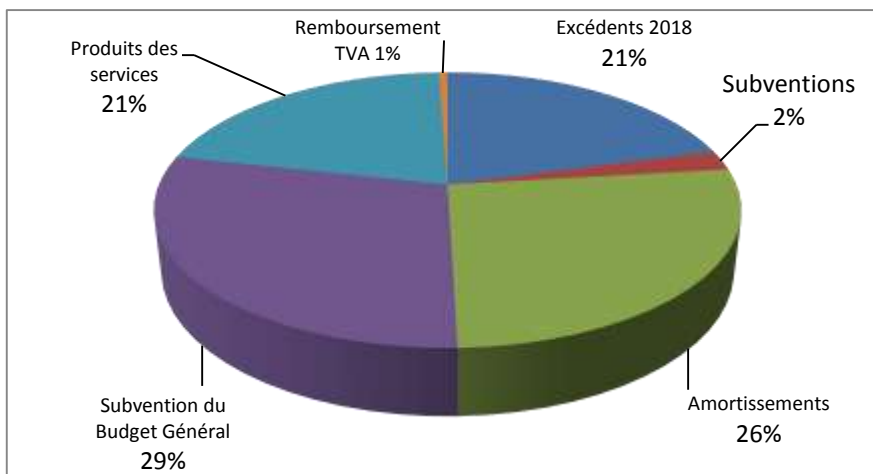
La compétence eau et assainissement sera transférée à la Communauté de Communes de la Plaine de l'Ain au 1^{er} janvier 2026.

RESSOURCES ET CHARGES DES SECTIONS INVESTISSEMENT ET FONCTIONNEMENT

DEPENSES



RECETTES



COMPTE ADMINISTRATIF

SECTION DE FONCTIONNEMENT

DEPENSES			RECETTES		
COMPTES	INTITULES	MONTANT	COMPTES	INTITULES	MONTANT
002	Déficit antérieur reporté		002	Excédent antérieur reporté 2018	404.24
011	Charges à caractère général	44 498.58	70	Produits des services	66 214.70
012	Charges de personnel		73	Impôts et Taxes	
65	Autres charges de gestion courante		74	Dotations et participations	94 000.00
66	Charges financières	14 876.37	75	Autres produits de gestion courante	1 894.65
67	Charges exceptionnelles		77	Produits exceptionnels	
014	Atténuation de produits		042	Opérations d'ordre	40 604.13
042	Opérations d'ordre	45 196.97			
023	Virement à la section Investissement				
	TOTAL DEPENSES	104 571.92		TOTAL RECETTES	203 117.72

Soit un excédent de 98 545.80 €

SECTION D'INVESTISSEMENT

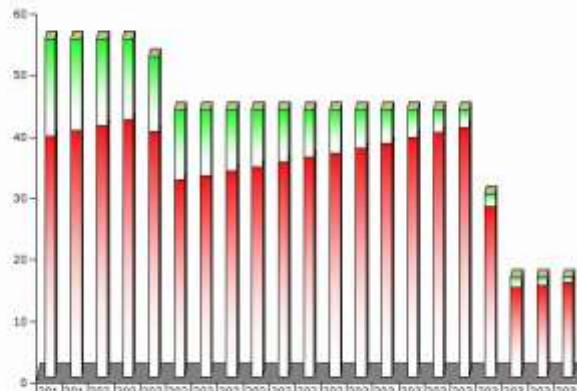
DEPENSES			RECETTES		
COMPTES	INTITULES	MONTANT	COMPTES	INTITULES	MONTANT
001	Déficit antérieur reporté		001	Excédent	67 276.88
16	Emprunts et dettes	40 331.83	10	FCTVA	1 880.00
23	Immobilisations en cours	38 303.53	1068	Affectations des résultats	
21	Immobilisations Incorporelles		13	Subventions	7 560.00
040	Opérations d'ordre	40 604.13	021	Virement de la section fonctionnement	
041	Opérations patrimoniales		040	Opérations d'ordre	45 196.97
	TOTAL DEPENSES	119 239.49		TOTAL RECETTES	121 913.85

Soit un excédent de 2 674.36 €

COURBE DE REMBOURSEMENT DES EMPRUNTS M4

Le montant de l'annuité est de 55 208.20 €.

Courbe des remboursements



	2018	2019	2020	2021	2022	2023	2024	2025	2026	2027	2028	2029	2030	2031	2032	2033	2034	2035	2036	2037	2038
Intérêts Simulé	0	0	0	0	0	0	0	0	0	0	0	0	0	0	0	0	0	0	0	0	0
Amortissement Simulé	0	0	0	0	0	0	0	0	0	0	0	0	0	0	0	0	0	0	0	0	0
Intérêts Réels	16	15	14	13	12	11	11	10	9,3	8,5	7,8	7	6,2	5,4	4,6	3,7	2,9	2	1,6	1,3	0,8
Amortissement Réel	39	40	41	42	40	32	33	33	34	35	36	36	37	38	39	40	41	28	15	15	15